

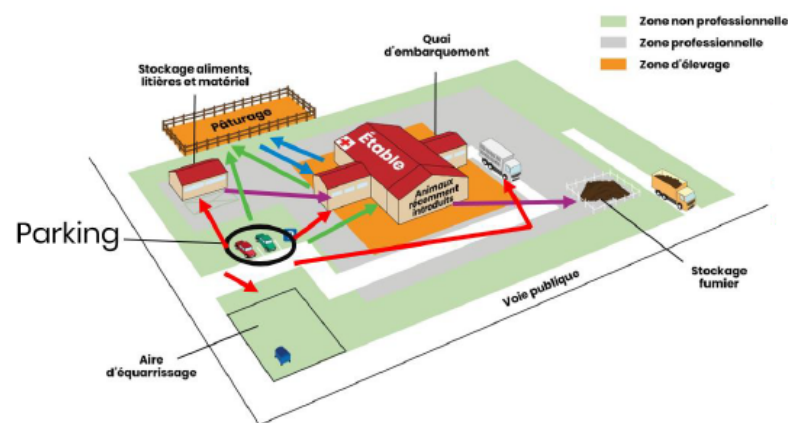
PROTÉGEZ VOS ELEVAGES

STOP AUX MALADIES EPIDEMIQUES

6 mesures simples indispensables

1. Délimitez les zones : créez votre barrière sanitaire

- Zone publique : accès libre (parking, bureau d'accueil).
- Zone professionnelle : accès réservé aux personnes autorisées.
- Zone d'élevage : accès contrôlé, règles d'hygiène strictes.



Un pas au mauvais endroit peut suffire à introduire une maladie

2. Stationnez uniquement en zone publique

- Interdisez les véhicules dans les abords directs des bâtiments et parcs.
- Placez le parking en zone publique et signalez-le clairement.



Un pneu peut transporter une maladie.

3. Hygiène obligatoire à chaque entrée


- Nettoyage + désinfection des bottes/chaussures.
- Lavage des mains.
- « Petit matériel » réservé à l'élevage, soigneusement nettoyé et désinfecté après usage.



La propreté est votre première ligne de défense.

4. Limitez et contrôlez les accès


Seules les personnes autorisées entrent en zone professionnelle.



Chaque visiteur représente un risque.

5. Une tenue = un élevage

- Prévoyez une tenue et des bottes dédiées à votre site.
- Pour les personnes intervenant sur plusieurs élevages : une tenue distincte par site ou surbottes/comboison jetables.



Changer de tenue entre élevages limite fortement les contaminations croisées.

6. Surveillez votre troupeau au quotidien

- Observez comportement, appétit, production, respiration.
- Repérez rapidement symptômes anormaux et hausse de mortalité.



Le moindre doute doit déclencher une alerte.

ENSEMBLE, PROTÉGEONS VOS ANIMAUX ET VOTRE EXPLOITATION